

KODE PRODUK 0053

Tractor Hi Gloss Enamel

Asian Paints Tractor Hi Gloss Enamel dengan TET™ adalah produk cat enamel untuk permukaan eksterior dan interior yang memberikan hasil akhir kilap sempurna, daya tutup dan daya sebar terbaik. Serta produk ini melindungi tembok, kayu dan besi Anda, sehingga tetap awet dan tahan lama.



KEUNGGULAN PRODUK

Cepat Kering

Tractor Hi Gloss Enamel yang cepat kering memberikan keunggulan untuk Anda dalam menyelesaikan pengecatan lebih cepat. Produk ini memiliki waktu kering sempurna sekitar 60 – 75 menit, tidak seperti produk cat lainnya yang memiliki waktu lebih lama untuk kering sempurna.

Kilap Lebih Lama

Tractor Hi Gloss Enamel memberikan hasil akhir dengan kilap lebih lama untuk permukaan kayu, besi dan tembok Anda. Produk ini memiliki kilap lebih lama, sehingga permukaan akan tetap terlihat seperti baru untuk jangka waktu lama.

Tahan Lama

Tractor Hi Gloss Enamel memiliki bahan dasar perekat terbaik dan pengawasan kualitas yang ketat, memberikan ketahanan terbaik dan siklus pengecatan lebih lama.

Daya Sebar Lebih

Tractor Hi Gloss Enamel memiliki daya sebar terbaik per liter. Daya tutup sempurna Tractor Hi Gloss Enamel tercapai dengan 2 lapis, sehingga memberikan nilai yang terbaik untuk setiap pembelian Anda.



asianpaints

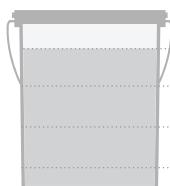
LEAD FREE* GUARANTEE



* Sejak 2008 seluruh produk Asian Paints tidak mengandung Timbal, Merkuri dan Arsen

FITUR PRODUK

DAYA TAHAN CUCI

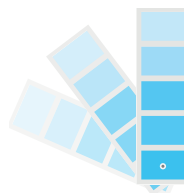


✓ BEST IN CLASS

HIGH
HIGH MEDIUM
MEDIUM

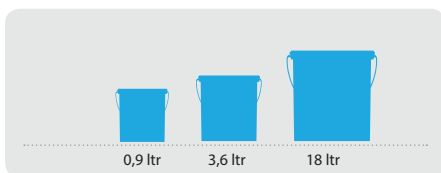
KETERSEDIAAN WARNA

35*




*35 warna ready mix.

KETERSEDIAAN KEMASAN



HASIL AKHIR PERMUKAAN



DAYA SEBAR

Pada permukaan tembok baru

1 LAPIS
10 - 12
m²/ltr*

2 LAPIS
5 - 6
m²/ltr*

Masa Waktu Penyimpanan: 3 tahun dari tanggal produksi dengan kondisi kemasan tertutup rapat, terhindar dari sinar matahari langsung dan panas yang menyengat.

*Hasil daya sebar dapat bervariasi tergantung dari beberapa faktor, seperti metode, kondisi pengaplikasian, kekerasan dan daya serap permukaan.

CARA PENGGUNAAN

PROSES PENGAPLIKASIAN TRACTOR HI GLOSS ENAMEL

TAHAP	KODE	PELARUT	%PELARUT	PERIODE PENGECATAN BERIKUTNYA
TAHAP 1 PENGAMPLASAN Amplas permukaan tembok dengan menggunakan kertas no 180 dan bersihkan				
TAHAP 2 Tractor Zinc Chromate Cat Dasar berbahan dasar Solvent	0005	Thinner	Roll/Kuas: 10 – 20% Spray: 20 – 25%	6 - 8 jam
TAHAP 3 Filler Kayu/Plamir Besi(Besi/Kayu) TruCare Acrylic Wall Putty (Tembok) Kape	1354	Thinner	Tergantung Kebutuhan	6 – 8 jam 4 – 6 jam
TAHAP 4 PENGAMPLASAN Amplas permukaan tembok dengan menggunakan kertas no 180 dan bersihkan				
TAHAP 5 Tractor Zinc Chromate TruCare Alkali Resist Cat Dasar (Tembok) Cat Dasar Kayu (Kayu)	0005 0360	Thinner Thinner	Roll/Kuas: 10 – 20% Spray: 20 – 25%	6 - 8 jam
TAHAP 6 PENGAMPLASAN Amplas permukaan tembok dengan menggunakan kertas no 180 dan bersihkan				
TAHAP 7 LAPISAN PERTAMA Tractor Hi Gloss Enamel	0053	Thinner	Roll/Kuas: 15 – 20% Spray: hingga 40%	6 - 8 jam
TAHAP 8 LAPISAN KEDUA Tractor Hi Gloss Enamel	0053	Thinner	Roll/Kuas: 15 – 20% Spray: hingga 40%	6 - 8 jam

1. Pengukuran menggunakan gelas takar.

2. Periode Pengecatan berikutnya sebaiknya pada suhu 25° Celcius dan 50% kelembapan relatif, hasil ini dapat berbeda dalam kondisi yang berbeda.

BAGAIMANA UNTUK MEMILIH WARNA ?

KATALOG WARNA TRACTOR HI GLOSS ENAMEL



Anda dapat memilih warna pilihan di dalam katalog warna Tractor Hi Gloss Enamel.

INFORMASI TAMBAHAN

PERAWATAN SETELAH PENGECATAN

Untuk menghilangkan noda, gunakanlah busa dengan larutan sabun dan bersihkan hingga kering. Pastikan waktu pengeringan 1 minggu sebelum membersihkan.

RINCIAN TEKNIS

- A). Waktu Pengeringan: Permukaan kering 60 - 75 menit.
- B). Tingkat kilap: 80 - 90 dalam 60° GH
- C). Flash point IS101/1987 Part 1, Sec 6: N/A
- D). Stabilitas untuk Cat: Sebaiknya digunakan dalam 24 jam.



TINDAKAN PENCEGAHAN

- > Hindari pengecatan jika suhu lingkungan dibawah 10° Celcius atau jika suhu menurun ke bawah 10° Celcius dalam 4 jam selama pengecatan.
- > Hindari pengenceran yang berlebihan atau kuas yang berulang-ulang kali pemakaian.
- > Aduk Tractor Hi Gloss Enamel secara merata, setelah pencampuran dengan thinner.
- > Aduk Tractor Hi Gloss Enamel secara merata, sebelum memulai pengecatan.

INFORMASI KESEHATAN, KESELAMATAN, LINGKUNGAN HIDUP dan KEAMANAN

- > Pastikan kemasan cat ini selalu dalam keadaan tertutup rapat dan jauhkan dari jangkauan anak-anak.
- > Jauhkan kemasan cat ini dari bahan yang mudah terbakar, panas, sumber api dan sinar matahari langsung.
- > Sebaiknya menggunakan pakaian keseluruhan, alat pelindung mata, masker dan sarung tangan selama melakukan proses pengecatan.
- > Usahakan saluran udara yang cukup selama proses pengecatan dan pengeringan.
- > Jika saluran udara tidak mencukupi bagi anda selama proses pengecatan, sebaiknya anda menggunakan alat pelindung pernafasan yang tepat.
- > Jika anda merasa pusing selama proses pengecatan dan pengeringan, segeralah cari udara segar dan bantuan medis terdekat.
- > Jika cat terkena mata, segeralah bilas dengan air dan jika terkena iritasi segeralah hubungi dokter mata.
- > Jika cat terkena kulit, segeralah bilas dengan air dan sabun dan jika terkena iritasi segeralah hubungi dokter kulit.
- > Jika tertelan secara tidak sengaja, segeralah untuk dimuntahkan kembali dan cari bantuan medis terdekat. Jangan buang sisa cat ke parit atau saluran air yang mengalir. Sebaiknya buang sisa cat ke tempat pembuangan limbah yang telah ditentukan oleh perundang-undangan.
- > Perhatikan hal-hal berikut pada saat anda memindahkan kemasan cat yaitu: Pastikan mengemas kemasan cat dengan baik dan disimpan dalam kondisi tegak lurus. Hindari penyimpanan di bawah sinar matahari langsung. Serta simpan kemasan cat di tempat yang sejuk dan kering.



Untuk Pertanyaan, Kritik dan Saran,
Silahkan Hubungi Nomor Bebas
Pulsa 0800-210-8888 atau kirimkan
Email Ke alamat
weassure.id@asianpaints.com