

KODE PRODUK 5698

## Damp Proof Ultra

Asian Paints Damp Proof Ultra diformulasikan dengan polimer hibrida dispersi polyurethane, silicon impregnation dan ceramic sphere technology. Setelah proses curing, Damp Proof Ultra akan membentuk lapisan yang tebal, mulus, dan tahan lama sehingga menawarkan kualitas kedap air yang lebih baik.

### KEUNGGULAN PRODUK

#### 12 Tahun Garansi Perlindungan

Dengan garansi 12 tahun untuk perlindungan total terhadap masalah waterproofing.

#### Kedap Air

Tahan terhadap tekanan air hidrostatik positif hingga 10 bar.

#### Triple Technology

Perlindungan tingkat pertama di dinding dengan teknologi Silicon. Silicon masuk dan terserap ke dalam pori-pori dinding sehingga dinding dapat terlindungi dan menahan air dengan baik. Perlindungan tingkat kedua di dinding dengan teknologi Keramik. Teknologi ini memberikan perlindungan terbaik pada dinding agar dinding Anda tetap kuat dan tahan lama. Perlindungan tingkat ketiga di dinding dengan dispersi Polyurethane. Teknologi ini memberikan ketahanan dengan memberikan ketangguhan pada lapisan dengan elastisitas yang lebih tinggi.

#### Anti Jamur dan Anti Lumut

Fitur anti jamur dan lumut kualitas terbaik.

#### Elastis

Produk ini memberikan lapisan elastis hingga 900%.

#### Anti Karbonasi

Memberikan perlindungan terbaik terhadap serangan polusi dari kendaraan bermotor dan industri. Produk ini melindungi dinding Anda dari penyerapan gas berbahaya dan korosi.

#### Tahan Up Air Garam

Udara yang berasal dari laut merupakan salah satu kondisi buruk yang dapat mempengaruhi kekuatan tembok rumah Anda. Damp Proof Ultra dengan formulasi khusus mencegah penyebaran asam garam ke dinding rumah Anda dan memberikan perlindungan terhadap udara laut yang korosif.

#### Menutup Retak

Produk ini dapat menutup retakan di dinding dengan sempurna sekitar 2-3 mm.

#### Tahan Lama

Produk ini memberikan perlindungan terbaik terhadap cuaca sehingga dinding tetap terlindungi dengan baik untuk jangka waktu yang lama.

#### Daya Rekat Kuat

Produk ini memiliki daya rekat yang kuat pada dinding, sehingga dinding Anda tetap terlindungi dengan kuat dari air.



BERBAHAN DASAR AIR




asianpaints

LEAD FREE\* GUARANTEE

\*Sejak 2008 seluruh produk Asian Paints tidak mengandung Timbal, Merkuri dan Arsen

### FITUR PRODUK

#### KETERSEDIAAN PRODUK



Masa Waktu Penyimpanan: 3 tahun dari tanggal produksi dengan kondisi kemasan tertutup rapat, terhindar dari sinar matahari langsung dan panas yang menyengat.

#### KETERSEDIAAN WARNA

1100+

Tersedia di mesin tinting

3 Warna Ready Mix



#### DAYA SEBAR

Pada RCC atau plaster menggunakan kuas atau roll

2 LAPIS  
2m<sup>2</sup>/kg\*  
Tembok Vertikal

2 LAPIS  
1m<sup>2</sup>/kg\*  
Tembok Horizontal

\*\*Hasil daya sebar dapat bervariasi tergantung dari beberapa faktor, seperti metode, kondisi pengaplikasian, kekerasan dan daya serap permukaan tembok.

#### HASIL AKHIR PERMUKAAN




#### PENGUNAAN YANG DIREKOMENDASIKAN



Tembok Eksterior Horizontal



Tembok Eksterior Vertikal




Wuwungan



Parapet



Atap Atas



Teras



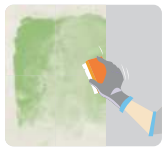
Sunshade

### CARA PENGGUNAAN


#### TAHAP SEBELUM PENGECATAN



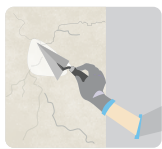
**PLASTER SEMEN**, Permukaan tembok baru sebaiknya didiamkan selama 28 hari agar permukaan tersebut benar-benar kering dan siap untuk diaplikasikan.



**PEMBERSIHAN**, Permukaan tembok harus benar-benar kering dan bersih dari kotoran, minyak dan partikel lainnya; seperti debu dan jamur. Pertumbuhan jamur dan lumut pada tembok Anda sebaiknya dihentikan dengan menggunakan fungisida atau campuran karbol dan air dengan menggunakan sikat kawat. Jika tembok Anda memiliki kadar kelembapan yang lebih, segera perbaiki tembok tersebut sebelum pengaplikasian cat.



**MENGISI RETAK TEMBOK**, Untuk mengisi retak tembok berukuran lebih dari 3 mm, gunakan crack seal exterior.



**MENGISI LUBANG dan MERATAKAN PERMUKAAN**, Jika permukaan tembok memiliki lubang dan memiliki permukaan yang tidak rata, anda dapat menggunakan putty exterior atau campuran semen putih dan pasir halus dengan perbandingan 1:3.

#### PROSES PENGAPLIKASIAN DAMP PROOF ULTRA

##### TAHAP

##### PERMUKAAN HORIZONTAL

TAHAP 1  
SELFPRIMING, SEBAGAI  
CAT DASAR  
DAMP PROOF ULTRA  
KUAS

##### KODE

5698

AIR

##### %PELARUT

20% - 25%

##### PERIODE PENGECATAN BERIKUTNYA

3 - 4 JAM

TAHAP 2  
LAPISAN PERTAMA  
DAMP PROOF ULTRA  
KUAS / ROLL

5698

AIR

0% - 5%

3 - 4 JAM

TAHAP 3  
LAPISAN KEDUA  
DAMP PROOF ULTRA  
KUAS / ROLL

5698

AIR

0% - 5%

3 - 4 JAM

##### PERMUKAAN VERTIKAL

TAHAP 4  
LAPISAN KETIGA  
DAMP PROOF ULTRA  
KUAS / ROLL

5698

AIR

0% - 5%

3 - 4 JAM

1. Pengukuran menggunakan gelas takar
2. Oleskan lapisan tambahan dari Damp Proof jika terjadi kelembapan yang parah.
3. Untuk hasil terbaik, ikuti aturan pengenceran yang dianjurkan dan jika diperlukan tekan area yang sudah dilapisi

## BAGAIMANA UNTUK MEMILIH WARNA



\*Anda dapat memilih warna pilihan Anda dari katalog warna Ragam Warna, Colour Infinty Shade Card dan Asian Paints Color Spectra

## I INFORMASI TAMBAHAN

### PERAWATAN SETELAH PENGECATAN

Untuk hasil akhir pengecatan maksimal, pastikan Anda melakukan pembersihan secara berkala dalam 6 bulan sekali.

### RINCIAN TEKNIS

- A. Waktu Pengeringan: Permukaan kering 45 - 60 menit.
- B. Tingkat kilap: 15 – 25 dalam 60° GH
- C. Flash point IS101/1987 Part 1, Sec 6: N/A
- D. Stabilitas untuk cat yang telah dicampur dengan air :  
Sebaiknya digunakan dalam waktu 24 jam.

### TINDAKAN PENCEGAHAN

- > Hindari pengecatan jika suhu lingkungan dibawah 10° Celcius atau jika suhu menurun ke bawah 10° Celcius dalam 4 jam selama pengecatan.
- > Hindari pengecatan jika permukaan tembok memiliki kadar alkali >pH9 dan kadar kelembapan >12%
- > Hindari pengenceran yang berlebihan atau kuas yang berulang-ulang kali pemakaian.
- > Aduk Smart Care Damp Proof Ultra secara merata sebelum diaplikasikan untuk pengecatan.

### INFORMASI KESEHATAN, KESELAMATAN, LINGKUNGAN HIDUP dan KEAMANAN

- > Pastikan kemasan cat ini selalu dalam keadaan tertutup rapat dan jauhkan dari jangkauan anak-anak.
- > Sebaiknya menggunakan pakaian keseluruhan, alat pelindung mata, masker dan sarung tangan selama melakukan proses pengecatan.
- > Usahakan saluran udara yang cukup selama proses pengecatan dan pengeringan.
- > Jika saluran udara tidak mencukupi bagi anda selama proses pengecatan, sebaiknya anda menggunakan alat pelindung pernafasan yang tepat.
- > Jika anda merasa pusing selama proses pengecatan dan pengeringan, segeralah cari udara segar dan bantuan medis terdekat.
- > Jika cat terkena mata, segeralah bilas dengan air dan jika terkena iritasi segeralah hubungi dokter mata.
- > Jika cat terkena kulit, segeralah bilas dengan air dan sabun dan jika terkena iritasi segeralah hubungi dokter kulit.
- > Jika tertelan secara tidak sengaja, segeralah untuk dimuntahkan kembali dan cari bantuan medis terdekat.
- > Jangan buang sisa cat ke parit atau saluran air yang mengalir. Sebaiknya buang sisa cat ke tempat pembuangan limbah yang telah ditentukan oleh perundang-undangan.
- > Perhatikan hal-hal berikut pada saat anda memindahkan kemasan cat yaitu:  
Pastikan mengemas kemasan cat dengan baik dan disimpan dalam kondisi tegak lurus. Hindari penyimpanan di bawah sinar matahari langsung. Serta simpan kemasan cat di tempat yang sejuk dan kering.



Untuk Pertanyaan, Kritik dan Saran,  
Silahkan Hubungi Nomor Bebas  
Pulsa 0800-210-8888 atau kirimkan  
Email Ke alamat  
[weassure.id@asianpaints.com](mailto:weassure.id@asianpaints.com)