

KODE PRODUK 0028

## APKOVAlue Super Emulsion

Asian Paints ApkoValue Super Emulsion adalah pilihan cermat dalam memberikan hasil akhir terbaik untuk tembok interior rumah Anda dengan harga ekonomis



BERBAHAN DASAR AIR

asianpaints

LEAD FREE\* GUARANTEE

\*Sejak 2008 seluruh produk Asian Paints tidak mengandung Timbal, Merkuri dan Arsen

### KEUNGGULAN PRODUK

**1). 3 tahun garansi.**

pertama di kelasnya Cat ekonomis interior pertama dengan garansi performa selama 3 tahun, menjadikan dinding tembok rumah anda terjaga keindahannya.

**2). 1.5 kali lebih kental**

1.5 kali daya sebar lebih luas Dengan kekentalan yang lebih kental, penambahan air akan lebih banyak sehingga menghasilkan daya sebar yang lebih luas.

**3). Cepat Kering**

APKOVAlue Super Emulsion mempunyai fitur cat yang cepat kering, waktu kering sentuh hanya waktu 15 menit, pengecatan rumah Anda menjadi lebih cepat dan efisien.ZZ

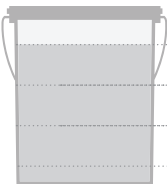
**4). Daya tutup lebih unggul**

Jaminan 3 lapis sempurna dengan lapisan cat yang lebih tebal dan lebih halus, sempurna menutupi warna lama maupun warna asli tembok baru rumah anda.



### FITUR PRODUK

#### MUDAH DIBERSIHKAN



BEST IN CLASS

HIGH

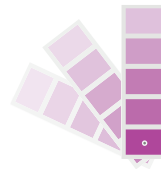
HIGH MEDIUM

✓ MEDIUM

#### KETERSEDIAAN WARNA

58

Warna Ready Mix



#### DAYA SEBAR

Pada permukaan tembok baru



1 LAPIS

10 - 12 m<sup>2</sup>/kg\*

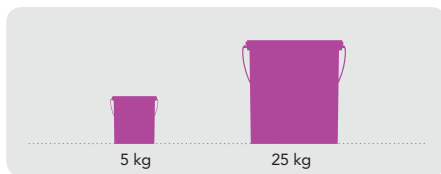


3 LAPIS

3 - 4 m<sup>2</sup>/kg\*

\*\*Hasil daya sebar dapat bervariasi tergantung dari beberapa faktor, seperti metode, kondisi pengaplikasian, kekerasan dan daya serap permukaan tembok.

#### KETERSEDIAAN KEMASAN



5 kg

25 kg

Masa Waktu Penyimpanan: 3 tahun dari tanggal produksi dengan kondisi kemasan tertutup rapat, terhindar dari sinar matahari langsung dan panas yang menyengat.

#### HASIL AKHIR PERMUKAAN



MATT

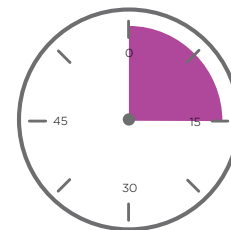
LOW SHEEN

HIGH SHEEN

HIGH GLOSS

✓ SMOOTH

#### WAKTU PENGERINGAN




15\*  
MENIT

\*Pada suhu 35° C dan tingkat kelembapan 65%

### CARA PENGGUNAAN

#### TAHAP SEBELUM PENGECATAN



**PLASTER SEMEN**, Permukaan tembok baru sebaiknya ditingkatkan selama 28 hari agar permukaan tersebut benar-benar kering dan siap untuk diaplikasikan.



**PEMBERSIHAN**, Permukaan tembok harus benar-benar kering dan bersih dari kotoran, minyak dan partikel lainnya; seperti debu dan jamur. Pertumbuhan jamur dan lumut pada tembok Anda sebaiknya dihentikan dengan menggunakan sikat kawat dan air. Jika tembok Anda memiliki kadar kelembapan yang lebih, segera perbaiki tembok tersebut sebelum pengaplikasian cat.



**MENGINISI RETAK TEMBOK**, Untuk mengisi retak tembok berukuran kurang dari 3 mm, Anda dapat menggunakan Asian Paints TruCare Acrylic Wall Putty.



**MENGINISI LUBANG dan MERATAKAN PERMUKAAN**, Jika permukaan tembok memiliki lubang dan tidak rata, Anda dapat menggunakan Asian Paints TruCare Acrylic Wall Putty atau semen putih dan pasir halus dengan perbandingan 1:3.

#### PROSES PENGAPLIKASIAN APKOVAlue SUPER EMULSION

TAHAP	KODE	PELARUT	%PELARUT	PERIODE PENGECATAN BERIKUTNYA
TAHAP 1 PENGAMPLASAN				Amplas permukaan tembok dengan menggunakan kertas no 180 dan bersihkan
TAHAP 2 TruCare Alkali Resist Cat Dasar Kuas/Roll/Spray	0360	Air	15 – 20%	3 - 4 JAM
TAHAP 3 TruCare Acrylic Wall Putty Kape	1354	Air	Tergantung kebutuhan	4 - 6 JAM
TAHAP 4 PENGAMPLASAN				Amplas permukaan tembok dengan menggunakan kertas no 180 dan bersihkan
TAHAP 5 TruCare Alkali Resist Cat Dasar Kuas/Roll/Spray	0360	Air	15 – 20%	3 - 4 JAM
TAHAP 6 PENGAMPLASAN				Amplas permukaan tembok dengan menggunakan kertas no 180 dan bersihkan
TAHAP 7 LAPISAN PERTAMA ApkoValue Super Emulsion Kuas/Roll/Spray	0028	Air	25 – 30% dari berat	4 JAM
TAHAP 8 LAPISAN KEDUA ApkoValue Super Emulsion Kuas/Roll/Spray	0028	Air	25 – 30% dari berat	4 JAM
TAHAP 9 LAPISAN KETIGA ApkoValue Super Emulsion Kuas/Roll/Spray	0028	Air	25 – 30% dari berat	4 JAM

1. Pengukuran menggunakan gelas takar.
2. Periode Pengecatan berikutnya sebaiknya pada suhu 25° Celcius dan 50% kelembapan relatif, hasil ini dapat berbeda dalam kondisi yang berbeda.
3. Lapisan ketiga jika diperlukan

## BAGAIMANA UNTUK MEMILIH WARNA?



\*Anda dapat memilih warna pilihan di dalam katalog Ragam Warna Indonesia & ApkoValue

## INFORMASI TAMBAHAN

### PERAWATAN SETELAH PENGECATAN

Untuk hasil akhir pengecatan maksimal, pastikan Anda melakukan pembersihan secara berkala dalam 6 bulan sekali.

### RINCIAN TEKNIS

- A. Waktu Pengeringan: Permukaan kering 15 menit
- B. Tingkat kilap: 1 – 2 dalam 60° GH
- C. Flash point IS101/1987 Part 1, Sec 6: N/A
- D. Stabilitas untuk cat yang telah dicampur dengan air :  
Sebaiknya digunakan dalam waktu 24 jam.

### TINDAKAN PENCEGAHAN

- > Hindari pengecatan jika suhu lingkungan dibawah 10° Celcius atau jika suhu menurun ke bawah 10° Celcius dalam 4 jam selama pengecatan.
- > Hindari pengecatan jika permukaan tembok memiliki kadar alkali >pH9 dan kadar kelembapan >12%
- > Hindari pengenceran yang berlebihan atau kuas yang berulang-ulang kali pemakaian.
- > Aduk ApkoValue Super Emulsion secara merata sebelum diaplikasikan untuk pengecatan.

### INFORMASI KESEHATAN, KESELAMATAN, LINGKUNGAN HIDUP dan KEAMANAN

- > Pastikan kemasan cat ini selalu dalam keadaan tertutup rapat dan jauhkan dari jangkauan anak-anak
- > Sebaiknya menggunakan pakaian keseluruhan, alat pelindung mata, masker dan sarung tangan selama melakukan proses pengecatan.
- > Usahakan saluran udara yang cukup selama proses pengecatan dan pengeringan.
- > Jika saluran udara tidak mencukupi bagi anda selama proses pengecatan, sebaiknya anda menggunakan alat pelindung pernafasan yang tepat.
- > Jika anda merasa pusing selama proses pengecatan dan pengeringan, segeralah cari udara segar dan bantuan medis terdekat.
- > Jika cat terkena mata, segeralah bilas dengan air dan jika terkena iritasi segeralah hubungi dokter mata.
- > Jika cat terkena kulit, segeralah bilas dengan air dan sabun dan jika terkena iritasi segeralah hubungi dokter kulit.
- > Jika tertelan secara tidak sengaja, segeralah untuk dimuntahkan kembali dan cari bantuan medis terdekat.
- > Jangan buang sisa cat ke parit atau saluran air yang mengalir. Sebaiknya buang sisa cat ke tempat pembuangan limbah yang telah ditentukan oleh perundang-undangan.
- > Perhatikan hal-hal berikut pada saat anda memindahkan kemasan cat yaitu:  
Pastikan mengemas kemasan cat dengan baik dan disimpan dalam kondisi tegak lurus. Hindari penyimpanan di bawah sinar matahari langsung. Serta simpan kemasan cat di tempat yang sejuk dan kering.



Untuk Pertanyaan, Kritik dan Saran,  
Silahkan Hubungi Nomor Bebas  
Pulsa 0800-210-8888 atau kirimkan  
Email Ke alamat  
[weassure.id@asianpaints.com](mailto:weassure.id@asianpaints.com)