

KODE PRODUK 0065

TruCare 2in1 Exterior Cat Dasar

Asian Paints TruCare 2in1 Exterior Cat Dasar adalah produk cat dasar yang berbahan dasar air dengan kandungan modifikasi acrylic dan adiktif silicon, sehingga dapat menahan serangan alkali, garam dan air pada permukaan tembok eksterior.

KEUNGGULAN PRODUK

1. TruCare 2in1 Exterior Cat Dasar memiliki kandungan acrylic dan adiktif silicon, sehingga dapat menahan serangan alkali dan air tidak mudah terserap ke dalam pori-pori tembok.
2. TruCare 2in1 Exterior Cat Dasar dapat meningkatkan kinerja Anti-Carbonation di tembok eksterior Anda
3. TruCare 2in1 Exterior Cat Dasar memiliki adhesi dan ketahanan terbaik terhadap serangan alkali di tembok Anda.
4. Aplikasikan TruCare 2in1 Exterior Cat Dasar sebagai lapisan dasar cat APEX Weather Defense untuk mendapatkan jaminan kualitas selama 5 tahun dari APEX Weather Defense.



- TAHAN ALKALI
- TAHAN AIR

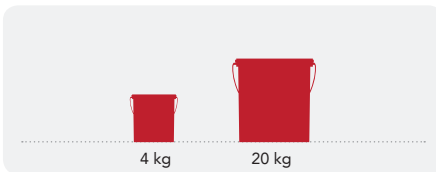


BERBAHAN DASAR AIR

asianpaints
LEAD FREE*GUARANTEE

FITUR PRODUK

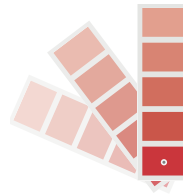
KETERSEDIAAN KEMASAN



Masa Waktu Penyimpanan: 3 tahun dari tanggal produksi dengan kondisi kemasan tertutup rapat, terhindar dari sinar matahari langsung dan panas yang menyengat.

KETERSEDIAAN WARNA

Putih*



Catatan: TruCare 2in1 Exterior Cat Dasar hanya digunakan untuk lapisan dasar cat tembok

DAYA SEBAR

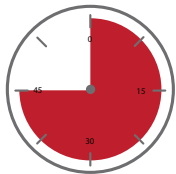
Pada permukaan tembok baru



1 LAPIS
8 - 10
m²/kg*

*Hasil daya sebar dapat bervariasi tergantung dari beberapa faktor, seperti metode, kondisi pengaplikasian, kekerasan dan daya serap permukaan tembok.

WAKTU PENGERINGAN



30-45*
MINS

*Pada suhu 35° C dan tingkat kelembapan 65%


TIPE PERMUKAAN



Produk TruCare 2in1 Exterior Cat Dasar dapat diaplikasikan pada permukaan beton, asbes, tembok bata, tembok baru dan tembok yang telah dicat sebelumnya.

CARA PENGGUNAAN


TAHAP SEBELUM PENGECATAN



PLASTER SEMEN, Permukaan tembok baru sebaiknya didiamkan selama 28 hari agar permukaan tersebut benar-benar kering dan siap untuk diaplikasikan. TruCare 2in1 Exterior Cat Dasar dapat diaplikasikan di tembok permukaan baru.



PEMBERSIHAN, Permukaan tembok harus benar-benar kering dan bersih dari kotoran, minyak dan partikel lainnya; seperti debu dan jamur. Pertumbuhan jamur dan lumut pada tembok Anda sebaiknya dihentikan dengan menggunakan sikat kawat dan air. Jika tembok Anda memiliki kadar kelembapan yang lebih, segera perbaiki tembok tersebut sebelum pengaplikasian cat.



MENGISI RETAK TEMBOK, Untuk mengisi retak tembok berukuran kurang dari 1mm, Anda dapat menggunakan produk exterior putty/plamir yang cocok untuk tembok eksterior.



MENGISI LUBANG dan MERATAKAN PERMUKAAN, Jika permukaan tembok memiliki lubang dan tidak rata, Anda dapat menggunakan produk exterior putty/plamir yang cocok untuk tembok eksterior atau semen putih dan pasir halus dengan perbandingan 1:3

PROSES PENGAPLIKASIAN TRUCARE ALKALI RESIST CAT DASAR

TAHAP	KODE	PENGECERAN	%PENGECERAN	PERIODE PENGECATAN BERIKUTNYA
TAHAP 1 PENGAMPLASAN				Amplas permukaan tembok dengan menggunakan kertas no 180 dan bersihkan
TAHAP 2 Produk Exterior Putty / Plamir yang cocok atau semen putih dan pasir halus dengan perbandingan 1:3 Kape	N/A	Air	N/A	4 - 6 JAM
TAHAP 3 TruCare 2in1 Exterior Cat Dasar Kuas/Roll	0065	Air	20%	4 - 6 JAM
TAHAP 4 APEX Weather Defense Kuas/Roll				Aplikasikan APEX Weather Defense setelah TruCare 2in1 Exterior Cat Dasar

1. Pengukuran menggunakan gelas takar.
2. Periode Pengcatan berikutnya sebaiknya pada suhu 25° Celcius dan 50% kelembapan relatif, hasil ini dapat berbeda dalam kondisi yang berbeda.

INFORMASI TAMBAHAN

PERAWATAN SETELAH PENGECATAN

Untuk hasil akhir pengecatan maksimal, pastikan Anda melakukan pembersihan secara berkala dalam 6 bulan sekali.

RINCIAN TEKNIS

- A. Waktu Pengeringan: Permukaan kering
30 - 45 menit
- B. Flash point IS101/1987 Part 1, Sec 6: N/A
- C. Stabilitas untuk cat : Sebaiknya digunakan dalam waktu 24 jam.

TINDAKAN PENCEGAHAN

- > Hindari pengecatan jika suhu lingkungan dibawah 10^o Celcius atau jika suhu menurun ke bawah 10^o Celcius dalam 4 jam selama pengecatan.
- > Hindari pengecatan jika permukaan tembok memiliki kadar alkali >pH9 dan kadar kelembapan >12%
- > Hindari pengenceran yang berlebihan atau kuas yang berulang-ulang kali pemakaian.
- > Aduk TruCare 2in1 Exterior Cat Dasar secara merata sebelum diaplikasikan untuk pengecatan.

INFORMASI KESEHATAN, KESELAMATAN, LINGKUNGAN HIDUP dan KEAMANAN

- > Pastikan kemasan cat ini selalu dalam keadaan tertutup rapat dan jauhkan dari jangkauan anak-anak
- > Sebaiknya menggunakan pakaian keseluruhan, alat pelindung mata, masker dan sarung tangan selama melakukan proses pengecatan.
- > Usahakan saluran udara yang cukup selama proses pengecatan dan pengeringan.
- > Jika saluran udara tidak mencukupi bagi anda selama proses pengecatan, sebaiknya anda menggunakan alat pelindung pernafasan yang tepat.
- > Jika anda merasa pusing selama proses pengecatan dan pengeringan, segeralah cari udara segar dan bantuan medis terdekat.
- > Jika cat terkena mata, segeralah bilas dengan air dan jika terkena iritasi segeralah hubungi dokter mata.
- > Jika cat terkena kulit, segeralah bilas dengan air dan sabun dan jika terkena iritasi segeralah hubungi dokter kulit.
- > Jika tertelan secara tidak sengaja, segeralah untuk dimuntahkan kembali dan cari bantuan medis terdekat.
- > Jangan buang sisa cat ke parit atau saluran air yang mengalir. Sebaiknya buang sisa cat ke tempat pembuangan limbah yang telah ditentukan oleh perundang-undangan.
- > Perhatikan hal-hal berikut pada saat anda memindahkan kemasan cat yaitu:
Pastikan mengemas kemasan cat dengan baik dan disimpan dalam kondisi tegak lurus. Hindari penyimpanan di bawah sinar matahari langsung. Serta simpan kemasan cat di tempat yang sejuk dan kering.