

KODE PRODUK 0057

## Tractor Emulsion dengan TET™

Asian Paints Tractor Emulsion dengan TET™ memberikan hasil akhir terbaik dan halus untuk tembok rumah Anda.

### KEUNGGULAN PRODUK

Tractor Emulsion dengan keunggulan TET™ - Transfer Efficiency Technology memberikan hasil terbaik dan tahan lama dengan 2 lapis sempurna pada tembok Anda. Serta produk ini memberikan hasil akhir halus terbaik, hemat waktu dan material yang dikonsumsi. Produk ini cepat kering sehingga Anda dapat menyelesaikan pengecatan di hari yang sama dengan daya sebar yang lebih sekitar 20 - 25%.

TET™ - Transfer Efficiency Technology memudahkan Anda untuk melakukan pengecatan lebih cepat dengan deposisi cat terbaik, hasil akhir tembok dengan jumlah lapis cat yang sedikit dan pergerakan roll yang lancar. Serta TET™ memberikan deposisi cat merata untuk kehalusan tembok dengan keseragaman lapisan cat yang lebih tebal dan daya tahan terbaik untuk tembok rumah Anda.



BERBAHAN DASAR AIR

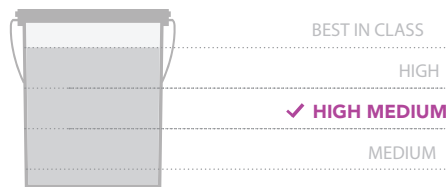
asianpaints

**LEAD FREE\* GUARANTEE**

\* Sejak 2008 seluruh produk Asian Paints tidak mengandung Timbal, Merkuri dan Arsen

### FITUR PRODUK

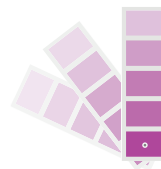
#### MUDAH DIBERSIHKAN



#### KETERSEDIAAN WARNA

**1800+**  
Tersedia di mesin tinting

**50+**  
Warna Ready Mix



#### DAYA SEBAR

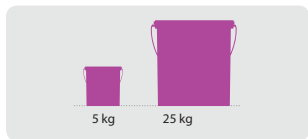
Pada permukaan tembok baru

**1 LAPIS**  
8 - 10 m<sup>2</sup>/kg\*

**2 LAPIS**  
4 - 5 m<sup>2</sup>/kg\*

\*\*Hasil daya sebar dapat bervariasi tergantung dari beberapa faktor, seperti metode, kondisi pengaplikasian, kekerasan dan daya serap permukaan tembok.

#### KETERSEDIAAN KEMASAN

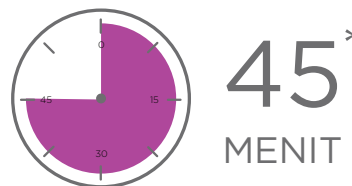


Masa Waktu Penyimpanan: 3 tahun dari tanggal produksi dengan kondisi kemasan tertutup rapat, terhindar dari sinar matahari langsung dan panas yang menyengat.

#### HASIL AKHIR PERMUKAAN



#### WAKTU PENGERINGAN



\*Pada suhu 35°C dan tingkat kelembapan 65%


#### TIPE PERMUKAAN



Tractor Emulsion dapat diaplikasikan pada permukaan tembok baru, tembok yang telah dilapisi cat tembok/cat dasar sebelumnya, tembok bata, asbes dll.

### CARA PENGGUNAAN

#### TAHAP SEBELUM PENGECATAN



**PLASTER SEMEN**, Permukaan tembok baru sebaiknya didiamkan selama 28 hari agar permukaan tersebut benar-benar kering dan siap untuk diaplikasikan.



**PEMBERSIHAN**, Permukaan tembok harus benar-benar kering dan bersih dari kotoran, minyak dan partikel lainnya; seperti debu dan jamur. Pertumbuhan jamur dan lumut pada tembok Anda sebaiknya dihentikan dengan menggunakan sikat kawat dan air. Jika tembok Anda memiliki kadar kelembapan yang lebih, segera perbaiki tembok tersebut sebelum pengaplikasian cat.



**MENGENSI RETAK TEMBOK**, Untuk mengisi retak tembok berukuran kurang dari 3 mm, Anda dapat menggunakan Asian Paints TruCare Acrylic Wall Putty



**MENGENSI LUBANG dan MERATAKAN PERMUKAAN**, Jika permukaan tembok memiliki lubang dan tidak rata, Anda dapat menggunakan Asian Paints TruCare Acrylic Wall Putty atau semen putih dan pasir halus dengan perbandingan 1:3.

#### PROSES PENGAPLIKASIAN TRACTOR EMULSION

TAHAP	KODE	PENGECERAN	%PENGECERAN	PERIODE PENGECATAN BERIKUTNYA
<b>TAHAP 1 PENGAMPLASAN</b> Amplas permukaan tembok dengan menggunakan kertas no 180 dan bersihkan				
<b>TAHAP 2 TruCare Alkali Resist Cat Dasar Kuas/Roll/Spray</b>	0360	Air	15 - 20%	4 - 6 JAM
<b>TAHAP 3 TruCare Acrylic Wall Putty Kape</b>	1354	Air	Tergantung kebutuhan	4 - 6 JAM
<b>TAHAP 4 PENGAMPLASAN</b> Amplas permukaan tembok dengan menggunakan kertas no 180 dan bersihkan				
<b>TAHAP 5 TruCare Alkali Resist Cat Dasar Kuas/Roll/Spray</b>	0360	Air	15 - 20%	4 - 6 JAM
<b>TAHAP 6 PENGAMPLASAN</b> Amplas permukaan tembok dengan menggunakan kertas no 180 dan bersihkan				
<b>TAHAP 7 LAPISAN PERTAMA Tractor Emulsion Kuas/Roll/Spray</b>	0057	Air	15 - 20% dari berat	4 JAM
<b>TAHAP 8 LAPISAN KEDUA Tractor Emulsion Kuas/Roll/Spray</b>	0057	Air	15 - 20% dari berat	4 JAM

1. Pengukuran menggunakan gelas takar.  
2. Periode Pengecatan berikutnya sebaiknya pada suhu 25° Celcius dan 50% kelembapan relatif, hasil ini dapat berbeda dalam kondisi yang berbeda.

## BAGAIMANA UNTUK MEMILIH WARNA?

Katalog Warna Value Super Emulsion dan Tractor Emulsion.



\*Anda dapat memilih warna pilihan di dalam katalog warna Value Super Emulsion dan Tractor Emulsion

## INFORMASI TAMBAHAN

### PERAWATAN SETELAH PENGECATAN

Untuk hasil akhir pengecatan maksimal, pastikan Anda melakukan pembersihan secara berkala dalam 6 bulan sekali.

### RINCIAN TEKNIS

- A. Waktu Pengeringan: Permukaan kering 45 menit
- B. Tingkat kilap: 2 – 3 dalam 60°
- C. Flash point IS101/1987 Part 1, Sec 6: N/A
- D. Stabilitas untuk cat yang telah dicampur dengan air :  
Sebaiknya digunakan dalam waktu 24 jam.

### TINDAKAN PENCEGAHAN

- > Hindari pengecatan jika suhu lingkungan dibawah 10° Celcius atau jika suhu menurun ke bawah 10° dalam 4 jam selama pengecatan.
- > Hindari pengecatan jika permukaan tembok memiliki kadar alkali >pH9 dan kadar kelembapan >12%
- > Hindari pengenceran yang berlebihan atau kuas yang berulang-ulang kali pemakaian.
- > Aduk Tractor Emulsion secara merata sebelum diaplikasikan untuk pengecatan.

### INFORMASI KESEHATAN, KESELAMATAN, LINGKUNGAN HIDUP dan KEAMANAN

- > Pastikan kemasan cat ini selalu dalam keadaan tertutup rapat dan jauhkan dari jangkauan anak-anak
- > Sebaiknya menggunakan pakaian keseluruhan, alat pelindung mata, masker dan sarung tangan selama melakukan proses pengecatan.
- > Usahakan saluran udara yang cukup selama proses pengecatan dan pengeringan.
- > Jika saluran udara tidak mencukupi bagi anda selama proses pengecatan, sebaiknya anda menggunakan alat pelindung pernafasan yang tepat.
- > Jika anda merasa pusing selama proses pengecatan dan pengeringan, segeralah cari udara segar dan bantuan medis terdekat.
- > Jika cat terkena mata, segeralah bilas dengan air dan jika terkena iritasi segeralah hubungi dokter mata.
- > Jika cat terkena kulit, segeralah bilas dengan air dan sabun dan jika terkena iritasi segeralah hubungi dokter kulit.
- > Jika tertelan secara tidak sengaja, segeralah untuk dimuntahkan kembali dan cari bantuan medis terdekat.
- > Jangan buang sisa cat ke parit atau saluran air yang mengalir. Sebaiknya buang sisa cat ke tempat pembuangan limbah yang telah ditentukan oleh undang-undangan.
- > Perhatikan hal-hal berikut pada saat anda memindahkan kemasan cat yaitu:  
Pastikan mengemas kemasan cat dengan baik dan disimpan dalam kondisi tegak lurus. Hindari penyimpanan di bawah sinar matahari langsung. Serta simpan kemasan cat di tempat yang sejuk dan kering.



Untuk Pertanyaan, Kritik dan Saran,  
Silahkan Hubungi Nomor Bebas  
Pulsa 0800-210-8888 atau kirimkan  
Email Ke alamat  
weassure.id@asianpaints.com