

PRODUCT CODE 0011

Royale Smart Clean

Asian Paints Royale Smart Clean adalah cat emulsi istimewa dengan kemampuan mudah dibersihkan dari noda sekaligus memberikan hasil akhir kilap sempurna untuk tampilan indah dinding anda.

KEUNGGULAN PRODUK

Smart Clean

Smart Clean memberikan hasil terbaik untuk dinding interior. Dinding mudah dibersihkan dan kilap terjaga dari noda dengan jaminan 5 tahun

ColourStay Technology

Melindungi dinding dari noda keras, meningkatkan daya tahan warna cat dan memperkuat lapisan cat dinding. Dengan teknologi ini kualitas warna cat pada dinding akan terlihat lebih tahan lama.

Perlindungan Anti Bakteri dan Jamur

Royale Smart Clean dibuat untuk mencegah pertumbuhan jamur di dinding. Mengandung perlindungan anti bakteri yang membunuh mikroorganisme

Jaminan 5 Tahun Mudah Dibersihkan

Dengan jaminan 5 tahun untuk dinding yang mudah dibersihkan.



BERBAHAN DASAR AIR

asianpaints

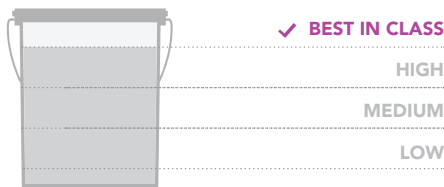
LEAD FREE* GUARANTEE



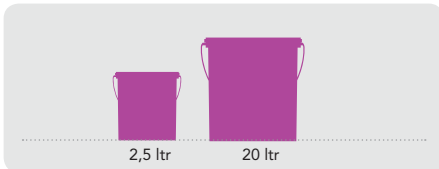
* Sejak 2008 seluruh produk Asian Paints tidak mengandung Timbal, Merkuri dan Arsen

FITUR PRODUK

DAYA TAHAN CUCI



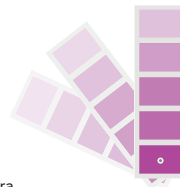
KETERSEDIAAN KEMASAN



Masa Waktu Penyimpanan: 3 tahun dari tanggal produksi dengan kondisi kemasan tertutup rapat, terhindar dari sinar matahari langsung dan panas yang menyengat.

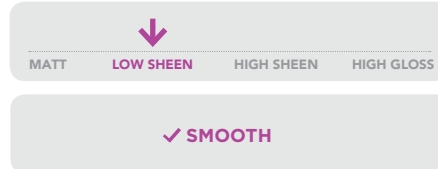
KETERSEDIAAN WARNA

1800+*

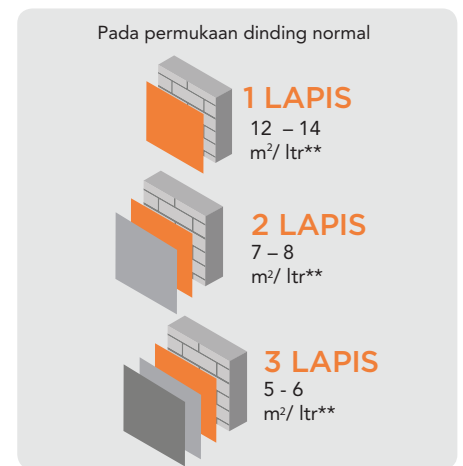


*tersedia di buku colour spectra

FINISH




DAYA SEBAR



*Hasil daya sebar dapat bervariasi tergantung dari beberapa faktor, seperti metode, kondisi pengaplikasian, kekerasan dan daya serap permukaan.


CARA PENGGUNAAN

TAHAP SEBELUM PENGECATAN




PLASTER SEMEN, Permukaan tembok baru sebaiknya didiamkan selama 28 hari agar permukaan tersebut benar-benar kering dan siap untuk diaplikasikan.

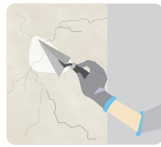
PEMBERSIHAN, Permukaan tembok harus benar-benar kering dan bersih dari kotoran, minyak dan partikel lainnya; seperti debu dan jamur. Pertumbuhan jamur dan lumut pada tembok Anda sebaiknya dihentikan dengan menggunakan sikat kawat dan air. Untuk tembok dengan permukaan kapur, gunakan TruCare Alkali Cat Dasar dan Jika tembok Anda memiliki kadar kelembapan yang lebih, segera perbaiki tembok tersebut sebelum pengaplikasian cat.



MENGISI RETAK TEMBOK, Untuk mengisi retak tembok berukuran kurang dari 3 mm, Anda dapat menggunakan Asian Paints TruCare Acrylic Wall Putty.



MENGISI LUBANG dan MERATAKAN PERMUKAAN, Jika permukaan tembok memiliki lubang dan tidak rata, Anda dapat menggunakan Asian Paints TruCare Acrylic Wall Putty atau semen putih dan pasir halus dengan perbandingan 1:3.



Untuk permukaan atau lapisan dinding interior yang terkena rembesan dan kelembapan air, Sumber yang menyebabkan rembesan dan kelembapan di dinding harus dihentikan, dinding harus dikeringkan secara menyeluruh dan kemudian proses pengecatan harus dimulai.

PROSES PENGAPLIKASIAN ROYALE SMART CLEAN

APLIKASI

TAHAP 1
PENGAMPLASAN

KODE	PENGENGERAN	%PENGENGERAN	PERIODE PENGECATAN
Amplas permukaan tembok dengan menggunakan kertas no 320 dan bersihkan			

TAHAP 2
TRUCARE ALKALI
CAT DASAR
KUAS / ROL / SPRAY

0360	AIR	KUAS / ROL 8 - 10 % SPRAY 15 - 20 %	3 - 4 JAM
------	-----	--	-----------

TAHAP 3
TRUCARE
ACRYLIC WALL PUTTY
KAPE

1354	AIR	TERGANTUNG KEBUTUHAN	4 - 6 JAM
------	-----	-------------------------	-----------

TAHAP 4
PENGAMPLASAN

Amplas permukaan tembok dengan menggunakan kertas no 320 dan bersihkan			
--	--	--	--

TAHAP 5
TRUCARE ALKALI
CAT DASAR
KUAS / ROL / SPRAY

0360	AIR	KUAS / ROL 8 - 10 % SPRAY 15 - 20 %	3 - 4 JAM
------	-----	--	-----------

TAHAP 6
PENGAMPLASAN

Amplas permukaan tembok dengan menggunakan kertas no 320 dan bersihkan			
--	--	--	--

TAHAP 7
LAPISAN PERTAMA
ROYALE SMART CLEAN
KUAS / ROL / SPRAY

0011	AIR	KUAS / ROL 10 - 15 % SPRAY 20 %	3 - 4 JAM
------	-----	------------------------------------	-----------

TAHAP 8
LAPISAN KEDUA
ROYALE SMART CLEAN
KUAS / ROL / SPRAY

0011	AIR	KUAS / ROL 10 - 15 % SPRAY 20 %	3 - 4 JAM
------	-----	------------------------------------	-----------


TAHAP 9
LAPISAN KETIGA
ROYALE SMART CLEAN
KUAS / ROL / SPRAY

0011	AIR	KUAS / ROL 10 - 15 % SPRAY 20 %	3 - 4 JAM
------	-----	------------------------------------	-----------

1. Pengukuran menggunakan gelas takar.

2. Periode Pengecatan berikutnya sebaiknya pada suhu 25° Celcius dan 50% kelembapan relatif, hasil ini dapat berbeda dalam kondisi yang berbeda.

BAGAIMANA MEMILIH WARNA



COLOUR SPECTRA FAN DECK dan COLOUR INFINITY COLOUR CARD

INFORMASI TAMBAHAN

PERAWATAN SETELAH PENGECATAN

- > Segera bersihkan dinding jika terkena noda
- > Bersihkan semua kotoran menggunakan lap bersih atau kain. bersihkan kotoran dari atas ke bawah, ini menghindari kotoran yang lepas menempel di dinding
- > Untuk noda biasa rumah tangga seperti pensil, krayon, kopi, teh dan lainnya, gunakan 5% larutan sabun/deterjen. gunakan busa untuk membersihkan noda
- > Untuk noda keras seperti coretan pulpen, spidol, bekas makanan dan minuman gunakan larutan deterjen untuk membersihkan noda

RINCIAN TEKNIS

- A. Waktu Pengeringan: Permukaan kering 30 menit
- B. Tingkat kilap: 4 - 10 dalam 60 deg GH
- C. Flash point IS101/1987 Part 1, Sec 6: N/A
- D. Stabilitas untuk Cat Tinting: Sebaiknya digunakan dalam waktu 24 jam.

TINDAKAN PENCEGAHAN

- > Hindari pengecatan jika suhu lingkungan dibawah 10° Celcius atau jika suhu menurun ke bawah 10° Celcius dalam 4 jam selama pengecatan.
- > Hindari pengecatan terlalu encer atau terlalu kental
- > Gunakan hanya mesin tinting Asian Paints untuk memberi warna pada cat
- > Aduk rata dan saring sebelum digunakan
- > Aduk Royale Smart Clean secara merata sebelum diaplikasikan untuk pengecatan.

INFORMASI KESEHATAN, KESELAMATAN, LINGKUNGAN HIDUP dan KEAMANAN

- > Pastikan kemasan cat ini selalu dalam keadaan tertutup rapat dan jauhkan dari jangkauan anak-anak
- > Sebaiknya menggunakan pakaian keseluruhan, alat pelindung mata, masker dan sarung tangan selama melakukan proses pengecatan.
- > Usahakan saluran udara yang cukup selama proses pengecatan dan pengeringan.
- > Jika saluran udara tidak mencukupi bagi anda selama proses pengecatan, sebaiknya anda menggunakan alat pelindung pernafasan yang tepat.
- > Jika anda merasa pusing selama proses pengecatan dan pengeringan, segeralah cari udara segar dan bantuan medis terdekat.
- > Jika cat terkena mata, segeralah bilas dengan air dan jika terkena iritasi segeralah hubungi dokter mata.
- > Jika cat terkena kulit, segeralah bilas dengan air dan sabun dan jika terkena iritasi segeralah hubungi dokter kulit.
- > Jika tertelan secara tidak sengaja, segeralah untuk dimuntahkan kembali dan cari bantuan medis terdekat.
- > Jangan buang sisa cat ke parit atau saluran air yang mengalir. Sebaiknya buang sisa cat ke tempat pembuangan limbah yang telah ditentukan oleh perundang-undangan.
- > Perhatikan hal-hal berikut pada saat anda memindahkan kemasan cat yaitu: Pastikan mengemas kemasan cat dengan baik dan disimpan dalam kondisi tegak lurus. Hindari penyimpanan di bawah sinar matahari langsung. Serta simpan kemasan cat di tempat yang sejuk dan kering.



Untuk Pertanyaan, Kritik dan Saran,
Silahkan Hubungi Nomor Bebas
Pulsa 0800-210-8888 atau kirimkan
Email Ke alamat
weassure.id@asianpaints.com