

KODE PRODUK 0012

APEX Metallics

Asian Paints Apex Metallics adalah cat tembok eksterior dan interior berbahan dasar yang memberikan perlindungan terbaik terhadap 5 elemen cuaca; Sinar UV/ Matahari, Air Hujan, Polusi Udara, Air Laut, dan Anti Lumut dan Jamur.



KEUNGGULAN PRODUK

- 1). Tahan Sinar UV/Matahari
APEX Metallics memberikan perlindungan terbaik terhadap serangan alkali dan sinar ultraviolet degradasi, sehingga warna tidak akan pudar untuk waktu lama dan lapisan cat memiliki daya tahan yang lama.
- 2). Tahan Air Hujan
APEX Metallics adalah cat tembok yang memiliki formulasi khusus untuk menahan kondisi ekstrem tropis; seperti curah hujan, kelembapan dan panas yang tinggi.
- 3). Anti-Carbonation
APEX Metallics memberikan perlindungan terbaik terhadap serangan

- polusi udara kendaraan bermotor dan industri. Produk ini melindungi tembok eksterior Anda dari penyerapan gas berbahaya dan korosi.
- 4). Tahan Chloride Ion Difusion
Udara datang dari laut adalah salah satu kondisi buruk yang dapat berakibat terhadap kekuatan tembok rumah Anda. APEX Metallics dengan formulasi khusus untuk mencegah penyebaran asam garam masuk ke dalam tembok rumah Anda dan memberikan perlindungan melawan udara laut yang korosif.
- 5). Tahan Lumut dan Jamur
APEX Metallics memberikan daya tahan terbaik terhadap pertumbuhan lumut

dan jamur di tembok. Produk ini dapat mencegah timbulnya titik – titik hitam di tembok yang di mana sama seperti pertumbuhan lumut.

- 5). Metallic Finish
Cat dengan efek metalik, memberikan keindahan untuk tembok eksterior Anda



BERBAHAN DASAR AIR

APEX Metallics

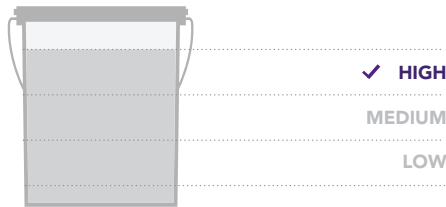
WEATHER DEFENSE WITH ANTI CARBONATION

asianpaints

LEAD FREE* GUARANTEE

FITUR PRODUK

MUDAH DIBERSIHKAN



KETERSEDIAAN KEMASAN



Masa Waktu Penyimpanan: 3 tahun dari tanggal produksi dengan kondisi kemasan tertutup rapat, terhindar dari sinar matahari langsung dan panas yang menyengat.

KETERSEDIAAN WARNA

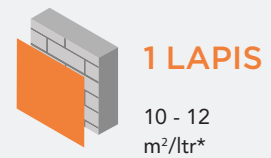


HASIL AKHIR PERMUKAAN

- ✓ SMOOTH
- ✓ METALLIC FINISH

DAYA SEBAR


Pada permukaan tembok baru



**Hasil daya sebar dapat bervariasi tergantung dari beberapa faktor, seperti metode, kondisi pengaplikasian, kekerasan dan daya serap permukaan tembok.

CARA PENGGUNAAN

TAHAP SEBELUM PENGECATAN



PLASTER SEMEN, Permukaan tembok baru sebaiknya ditingkatkan selama 28 hari agar permukaan tersebut benar-benar kering dan siap untuk diaplikasikan.



PEMBERSIHAN, Permukaan tembok harus benar-benar kering dan bersih dari kotoran, minyak dan partikel lainnya; seperti debu dan jamur. Pertumbuhan jamur dan lumut pada tembok Anda sebaiknya dihentikan dengan menggunakan sikat kawat dan air. Jika tembok Anda memiliki kadar kelembapan yang lebih, segera perbaiki tembok tersebut sebelum pengaplikasian cat.



MENGISI RETAK TEMBOK, Untuk mengisi retak tembok berukuran kurang dari 1mm, Anda dapat menggunakan putty/plamir.



MENGISI LUBANG dan MERATAKAN PERMUKAAN, Jika permukaan tembok memiliki lubang dan tidak rata, Anda dapat menggunakan semen putih dan pasir halus dengan perbandingan 1:3

PROSES PENGAPLIKASIAN APEX METALLICS

TAHAP	KODE	PENGECERAN	%PENGECERAN	PERIODE PENGECATAN BERIKUTNYA
TAHAP 1 TruCare 2 in 1 Cat Dasar Kuas/Roll/Spray	0065	Air	15 – 20%	4 - 6 JAM
TAHAP 2 LAPISAN PERTAMA APEX Metallics Kuas/Roll/Spray	0012	Air	Kuas: 20% Roll: 20% Spray: 25%	4 - 6 JAM
TAHAP 3 LAPISAN KEDUA APEX Metallics Kuas/Roll/Spray	0012	Air	Kuas: 20% Roll: 20% Spray: 25%	4 - 6 JAM

1. Pengukuran menggunakan gelas takar.
2. Periode Pengecatan berikutnya sebaiknya pada suhu 25 derajat Celcius dan 50% kelembapan relatif, hasil ini dapat berbeda dalam kondisi yang berbeda.
3. Beberapa warna membutuhkan 3 lapis untuk daya tutup terbaik.

BAGAIMANA UNTUK MEMILIH WARNA?

KATALOG WARNA APEX METALLICS



*Anda dapat memilih warna pilihan di dalam katalog warna APEX Metallics

INFORMASI TAMBAHAN

PERAWATAN SETELAH PENGECATAN

Untuk hasil akhir pengecatan maksimal, pastikan Anda melakukan pembersihan secara berkala dalam 6 bulan sekali.

RINCIAN TEKNIS

- A. Waktu Kering Sentuh : 45 - 60 Menit *
- B. Tingkat kilap: Metallic finish
- C. Flash point IS101/1987 Part 1, Sec 6: N/A
- D. Stabilitas untuk Cat Tinting: Sebaiknya digunakan dalam waktu 24 jam.

TINDAKAN PENCEGAHAN

- > Hindari pengecatan jika suhu lingkungan dibawah 10° Celcius atau jika suhu menurun ke bawah 10° Celcius dalam 4 jam selama pengecatan.
- > Hindari pengecatan jika permukaan tembok memiliki kadar alkali >pH9 dan kadar kelembapan >12%
- > Hindari pengenceran yang berlebihan atau kuas yang berulang-ulang kali pemakaian.
- > Aduk APEX Metallics secara merata sebelum diaplikasikan untuk pengecatan.

INFORMASI KESEHATAN, KESELAMATAN, LINGKUNGAN HIDUP dan KEAMANAN

- > Pastikan kemasan cat ini selalu dalam keadaan tertutup rapat dan jauhkan dari jangkauan anak-anak
- > Sebaiknya menggunakan pakaian keseluruhan, alat pelindung mata, masker dan sarung tangan selama melakukan proses pengecatan.
- > Usahakan saluran udara yang cukup selama proses pengecatan dan pengeringan.
- > Jika saluran udara tidak mencukupi bagi anda selama proses pengecatan, sebaiknya anda menggunakan alat pelindung pernafasan yang tepat.
- > Jika anda merasa pusing selama proses pengecatan dan pengeringan, segeralah cari udara segar dan bantuan medis terdekat.
- > Jika cat terkena mata, segeralah bilas dengan air dan jika terkena iritasi segeralah hubungi dokter mata.
- > Jika cat terkena kulit, segeralah bilas dengan air dan sabun dan jika terkena iritasi segeralah hubungi dokter kulit.
- > Jika tertelan secara tidak sengaja, segeralah untuk dimuntahkan kembali dan cari bantuan medis terdekat.
- > Jangan buang sisa cat ke parit atau saluran air yang mengalir. Sebaiknya buang sisa cat ke tempat pembuangan limbah yang telah ditentukan oleh perundang-undangan.
- > Perhatikan hal-hal berikut pada saat anda memindahkan kemasan cat yaitu:
Pastikan mengemas kemasan cat dengan baik dan disimpan dalam kondisi tegak lurus. Hindari penyimpanan di bawah sinar matahari langsung. Serta simpan kemasan cat di tempat yang sejuk dan kering.

*Pada suhu 35°C dan tingkat kelembapan 65%