

KODE PRODUK 0005

## Tractor Zinc Chromate

Asian Paints Tractor Zinc chromate memiliki resin sintetik dan memberikan anti-korosi terbaik. Produk ini dapat diaplikasikan dengan kuas, roll dan spray dan memberikan daya tutup, daya sebar dan pemerataan terbaik sebagai lapisan dasar cat permukaan besi dan baja.



asianpaints

### KEUNGGULAN PRODUK

Tractor Zinc chromate memiliki properti yang dapat mencegah pengendapan pada cat dan memiliki daya tutup, daya sebar, daya rekat, dan pemerataan terbaik. Serta, produk ini memiliki properti terbaik untuk anti-korosi.



UNTUK PERMUKAAN BESI/BAJA



PERLINDUNGAN TERBAIK TERHADAP KARAT



DAYA LEKAT TERBAIK

### FITUR PRODUK

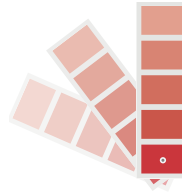
#### KETERSEDIAAN KEMASAN



Masa Waktu Penyimpanan: 3 tahun dari tanggal produksi dengan kondisi kemasan tertutup rapat, terhindar dari sinar matahari langsung dan panas yang menyengat.


#### KETERSEDIAAN WARNA

MP Hijau  
MP Abu-abu  
MP Merah  
MP Hitam



#### DAYA SEBAR

Pada permukaan besi baru



1 LAPIS  
10 - 12 m<sup>2</sup>/kg\*


\*Hasil daya sebar dapat bervariasi tergantung dari beberapa faktor, seperti metode, kondisi pengaplikasian, kekerasan dan daya serap permukaan.

#### WAKTU PENGERINGAN UNTUK LAPISAN BERIKUT



8-10 JAM

#### HASIL AKHIR PERMUKAAN



✓ SMOOTH

#### TIPE PERMUKAAN



Asian Paints Tractor Zinc Chromate sangat cocok untuk lapisan dasar cat permukaan besi dan baja.

### CARA PENGGUNAAN

#### PROSES PENGAPLIKASIAN TRACTOR ZINC CHROMATE

TAHAP	KODE	PELARUT	%PELARUT	PERIODE PENGECATAN BERIKUTNYA
TAHAP 1 PENGAMPLASAN		Amplas permukaan besi dengan menggunakan amplas no 200 dan bersihkan		
TAHAP 2 Lapisan Pertama Tractor Zinc Chromate Kuas/Spray	0005	Thinner	10 - 20%	8 - 10 JAM
TAHAP 3 PENGAMPLASAN		Amplas permukaan besi dengan menggunakan amplas no 200 dan bersihkan		
TAHAP 4 Lapisan Kedua Tractor Zinc Chromate Kuas/Spray	0005	Thinner	10 - 20%	8 - 10 JAM
TAHAP 5 PENGAMPLASAN		Amplas permukaan dengan menggunakan amplas no 320 dan bersihkan sebelum pengaplikasian Tractor Hi Gloss Enamel		

1. Pengukuran menggunakan gelas takar.

2. Periode Pengecatan berikutnya sebaiknya pada suhu 25° Celcius dan 50% kelembapan relatif, hasil ini dapat berbeda dalam kondisi yang berbeda.

## INFORMASI TAMBAHAN

### PERAWATAN SETELAH PENGECATAN

Untuk menghilangkan noda, gunakanlah busa dengan larutan sabun dan bersihkan hingga kering. Pastikan waktu pengeringan 1 minggu sebelum membersihkan.

### RINCIAN TEKNIS

- A). Waktu Pengeringan: Kering sentuh 30 menit – 1 jam
- B). Flash point IS101/1987 Part 1, Sec 6: 30° Celcius
- C). Stabilitas untuk Cat: Sebaiknya digunakan dalam 24 jam.

### TINDAKAN PENCEGAHAN

- > Hindari pengecatan jika suhu lingkungan dibawah 10° Celcius atau jika suhu menurun ke bawah 10° Celcius dalam 4 jam selama pengecatan.
- > Hindari pengenceran yang berlebihan atau kuas yang berulang-ulang kali pemakaian.
- > Untuk pencampuran, hanya menggunakan mesin tinting Asian Paints
- > Aduk Tractor Zinchromate secara merata sebelum diaplikasikan untuk pengecatan.
- > Aduk secara merata, setelah pencampuran dengan thinner. Serta aduk secara merata, sebelum memulai pengecatan.

### INFORMASI KESEHATAN, KESELAMATAN, LINGKUNGAN HIDUP dan KEAMANAN

- > Pastikan kemasan cat ini selalu dalam keadaan tertutup rapat dan jauhkan dari jangkauan anak-anak
- > Jauhkan kemasan cat ini dari bahan yang mudah terbakar, panas, sumber api dan sinar matahari langsung.
- > Sebaiknya menggunakan pakaian keseluruhan, alat pelindung mata, masker dan sarung tangan selama melakukan proses pengecatan.
- > Usahakan saluran udara yang cukup selama proses pengecatan dan pengeringan. Jika saluran udara tidak mencukupi bagi anda selama proses pengecatan, sebaiknya anda menggunakan alat pelindung pernafasan yang tepat.
- > Jika anda merasa pusing selama proses pengecatan dan pengeringan, segeralah cari udara segar dan bantuan medis terdekat.
- > Jika cat terkena mata, segeralah bilas dengan air dan jika terkena iritasi segeralah hubungi dokter mata.
- > Jika cat terkena kulit, segeralah bilas dengan air dan sabun dan jika terkena iritasi segeralah hubungi dokter kulit. Jika tertelan secara tidak sengaja, segeralah untuk dimuntahkan kembali dan cari bantuan medis terdekat.
- > Jangan buang sisa cat ke parit atau saluran air yang mengalir. Sebaiknya buang sisa cat ke tempat pembuangan limbah yang telah ditentukan oleh perundang-undangan.
- > Perhatikan hal-hal berikut pada saat anda memindahkan kemasan cat yaitu: Pastikan mengemas kemasan cat dengan baik dan disimpan dalam kondisi tegak lurus. Hindari penyimpanan di bawah sinar matahari langsung. Serta simpan kemasan cat di tempat yang sejuk dan kering.



Untuk Pertanyaan, Kritik dan Saran,  
Silahkan Hubungi Nomor Whatsapp  
WeAssure Helpline, atau kirimkan  
Email Ke : [weassure.id@asianpaints.com](mailto:weassure.id@asianpaints.com)